

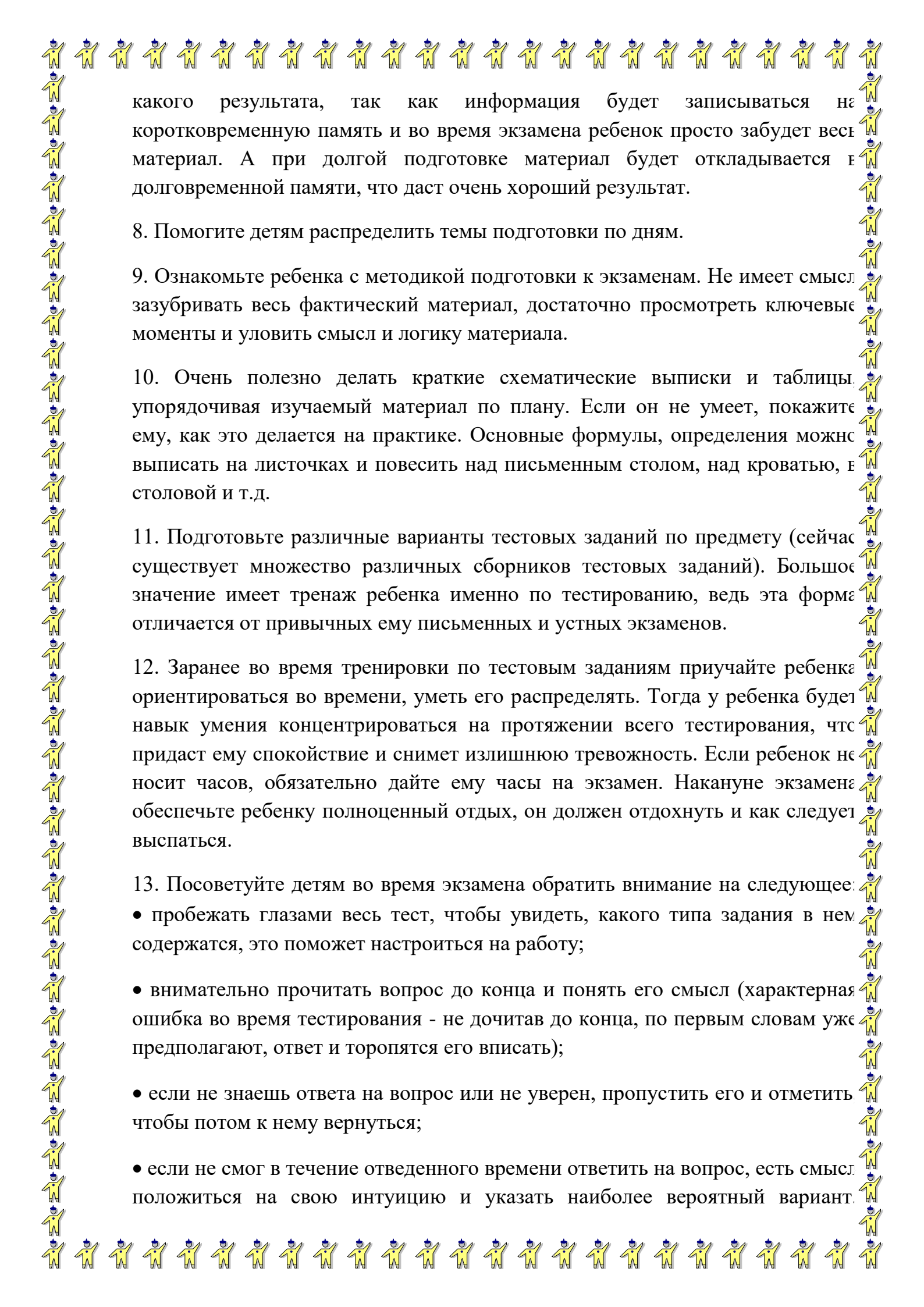


Рекомендации для родителей

« Помощь детям в трудный период экзаменов »

Это период интенсивной подготовки, огромных физических и эмоциональных нагрузок на организм человека. Учащиеся испытывают стресс. А стресс – это то, что ведет к болезням и быстрому старению организма. Что можно сделать в этой ситуации?

1. Родителям важно постараться поддержать психическое и эмоциональное здоровье своего ребенка. Вселить в него уверенность в успехе, обсуждать все трудности, которые возникают в процессе подготовки к экзаменам и их сдачи.
2. Необходимо контролировать четкое соблюдение школьником распорядка дня. Сон должен составлять не менее 8 часов в сутки. Ложиться спать выпускник должен примерно в одно и то же время.
3. Важно поддерживать режим питания школьника. Он должен быть правильным: утром – молочные каши и бутерброд с чаем, в обед – первое и второе, на ужин – соки. В рационе должны присутствовать продукты повышенной биологической ценности – кисломолочные продукты, рыба, мясо, фрукты и овощи. Такие продукты, как рыба, творог, орехи, курага и т.д. стимулируют работу головного мозга. Необходима и витаминная поддержка организма.
4. Старайтесь контролировать режим труда и отдыха. Это значит, что после уроков ребенок должен отдохнуть в течение 30 минут – часа. При выполнении домашних заданий он должен выполнять их в порядке усложнения. Получить передышку ребенок может, переключившись с умственной деятельности на деятельность, связанную с физическими нагрузками.
5. Обеспечьте дома удобное место для занятий, проследите, чтобы никто из домашних не мешал.
6. Контролируйте режим подготовки ребенка, не допускайте перегрузок. Объясните ему, что он обязательно должен чередовать занятия с отдыхом. Будет лучше, если все вместе вы поедете в лес, отвлечете ребенка от проблем, связанных со сдачей экзаменов.
7. Готовиться к экзаменам нужно за долго до самого экзамена, каждый день понемногу. В одну неделю или ночь заучивание материала, не дадут не



какого результата, так как информация будет записываться не в кратковременную память и во время экзамена ребенок просто забудет весь материал. А при долгой подготовке материал будет откладываться в долговременной памяти, что даст очень хороший результат.

8. Помогите детям распределить темы подготовки по дням.

9. Ознакомьте ребенка с методикой подготовки к экзаменам. Не имеет смысла зубрить весь фактический материал, достаточно просмотреть ключевые моменты и уловить смысл и логику материала.

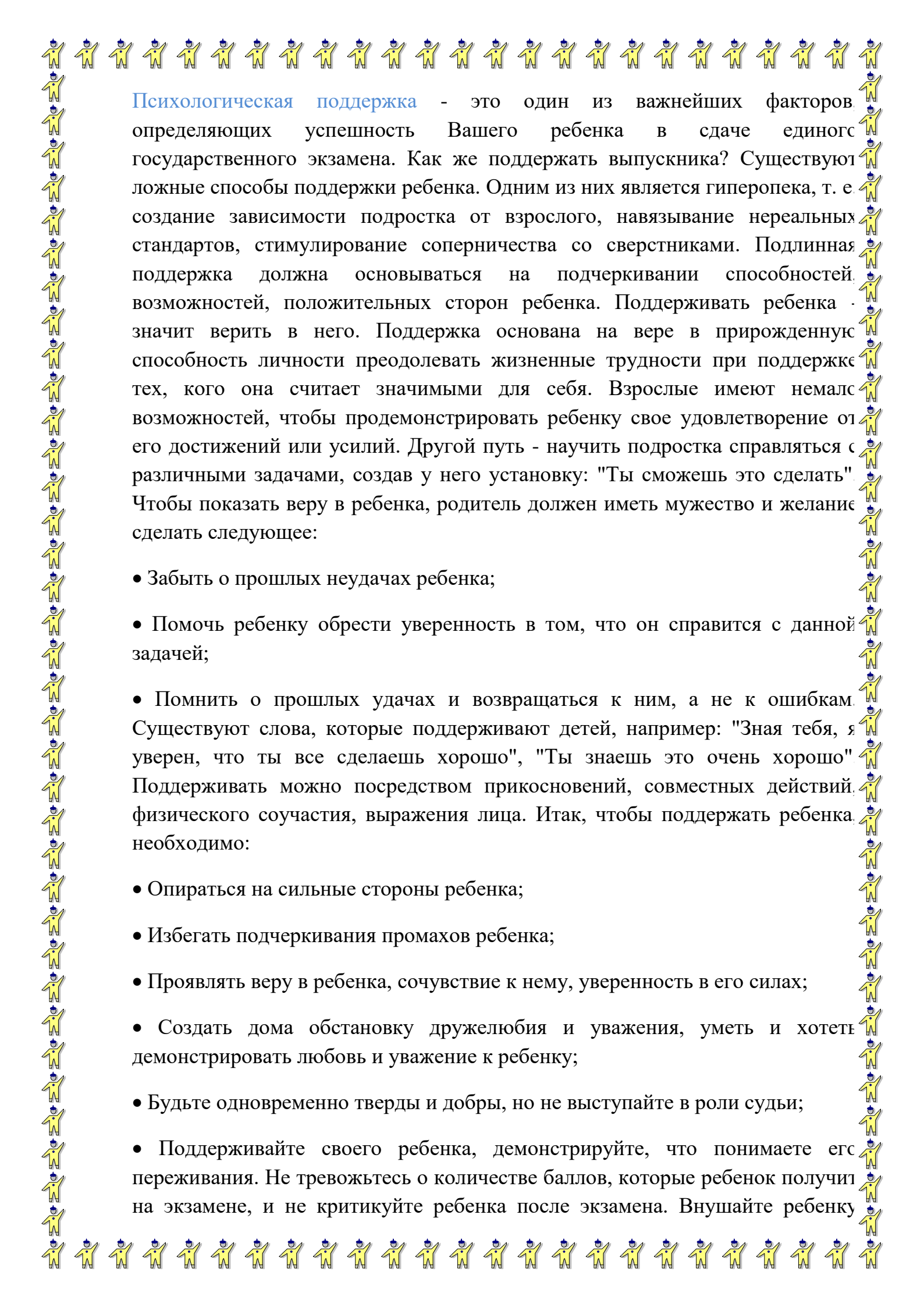
10. Очень полезно делать краткие схематические выписки и таблицы, упорядочивая изучаемый материал по плану. Если он не умеет, покажите ему, как это делается на практике. Основные формулы, определения можно выписать на листочках и повесить над письменным столом, над кроватью, в столовой и т.д.

11. Подготовьте различные варианты тестовых заданий по предмету (сейчас существует множество различных сборников тестовых заданий). Большое значение имеет тренаж ребенка именно по тестированию, ведь эта форма отличается от привычных ему письменных и устных экзаменов.

12. Заранее во время тренировки по тестовым заданиям приучайте ребенка ориентироваться во времени, уметь его распределять. Тогда у ребенка будет навык умения концентрироваться на протяжении всего тестирования, что придаст ему спокойствие и снимет излишнюю тревожность. Если ребенок не носит часов, обязательно дайте ему часы на экзамен. Накануне экзамена обеспечьте ребенку полноценный отдых, он должен отдохнуть и как следует выспаться.

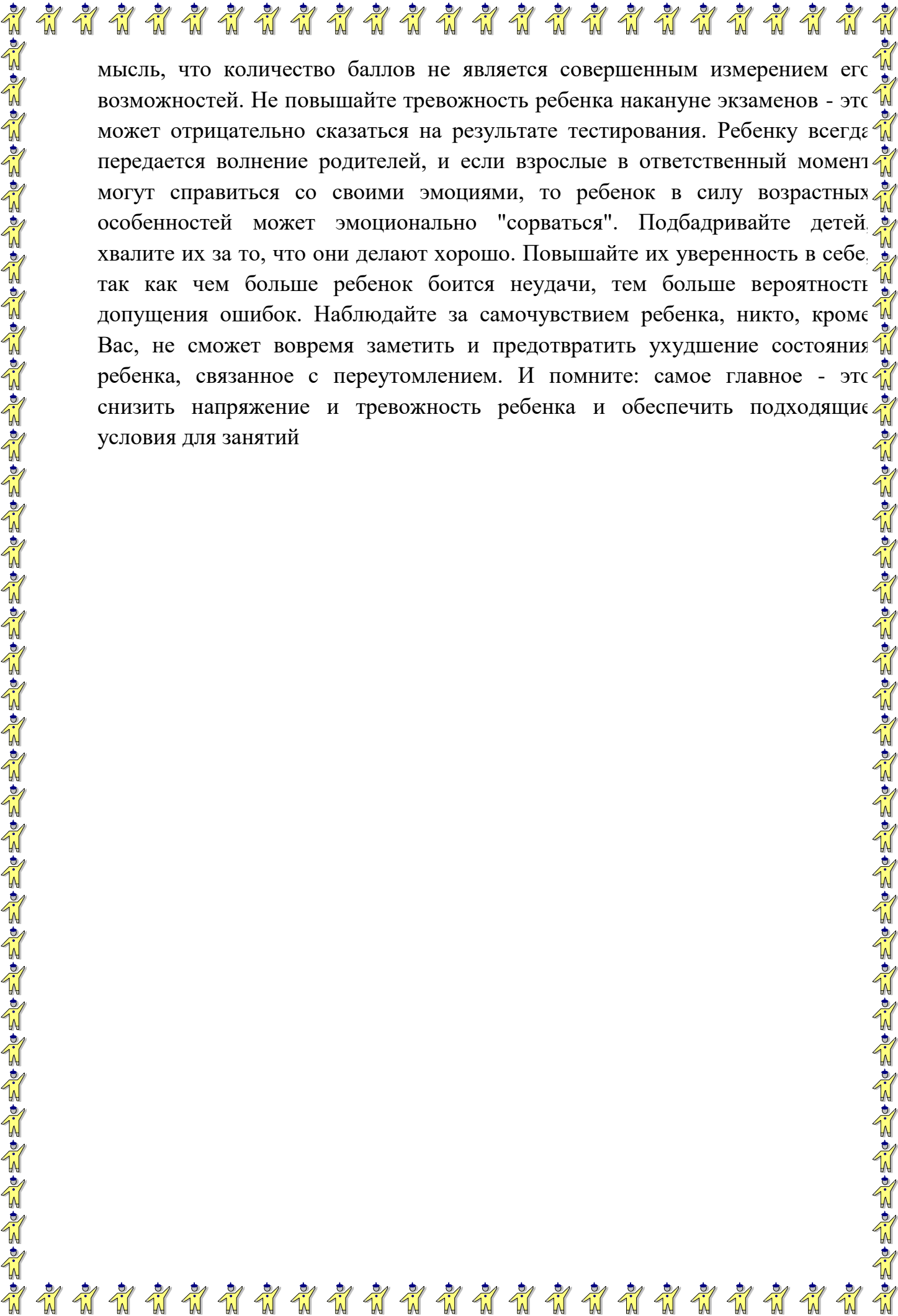
13. Посоветуйте детям во время экзамена обратить внимание на следующее:

- пробежать глазами весь тест, чтобы увидеть, какого типа задания в нем содержатся, это поможет настроиться на работу;
- внимательно прочитать вопрос до конца и понять его смысл (характерная ошибка во время тестирования - не дочитать до конца, по первым словам уже предполагают, ответ и торопятся его вписать);
- если не знаешь ответа на вопрос или не уверен, пропустить его и отметить, чтобы потом к нему вернуться;
- если не смог в течение отведенного времени ответить на вопрос, есть смысл положиться на свою интуицию и указать наиболее вероятный вариант.



Психологическая поддержка - это один из важнейших факторов, определяющих успешность Вашего ребенка в сдаче единого государственного экзамена. Как же поддержать выпускника? Существуют ложные способы поддержки ребенка. Одним из них является гиперопека, т. е. создание зависимости подростка от взрослого, навязывание нереальных стандартов, стимулирование соперничества со сверстниками. Подлинная поддержка должна основываться на подчеркивании способностей, возможностей, положительных сторон ребенка. Поддерживать ребенка - значит верить в него. Поддержка основана на вере в прирожденную способность личности преодолевать жизненные трудности при поддержке тех, кого она считает значимыми для себя. Взрослые имеют немалые возможности, чтобы продемонстрировать ребенку свое удовлетворение от его достижений или усилий. Другой путь - научить подростка справляться с различными задачами, создав у него установку: "Ты сможешь это сделать". Чтобы показать веру в ребенка, родитель должен иметь мужество и желание сделать следующее:

- Забыть о прошлых неудачах ребенка;
- Помочь ребенку обрести уверенность в том, что он справится с данной задачей;
- Помнить о прошлых удачах и возвращаться к ним, а не к ошибкам. Существуют слова, которые поддерживают детей, например: "Зная тебя, я уверен, что ты все сделаешь хорошо", "Ты знаешь это очень хорошо". Поддерживать можно посредством прикосновений, совместных действий, физического соучастия, выражения лица. Итак, чтобы поддержать ребенка, необходимо:
- Опирайтесь на сильные стороны ребенка;
- Избегать подчеркивания промахов ребенка;
- Проявлять веру в ребенка, сочувствие к нему, уверенность в его силах;
- Создать дома обстановку дружелюбия и уважения, уметь и хотеть демонстрировать любовь и уважение к ребенку;
- Будьте одновременно тверды и добры, но не выступайте в роли судьи;
- Поддерживайте своего ребенка, демонстрируйте, что понимаете его переживания. Не тревожьтесь о количестве баллов, которые ребенок получил на экзамене, и не критикуйте ребенка после экзамена. Внушайте ребенку



мысль, что количество баллов не является совершенным измерением его возможностей. Не повышайте тревожность ребенка накануне экзаменов - это может отрицательно сказаться на результате тестирования. Ребенку всегда передается волнение родителей, и если взрослые в ответственный момент могут справиться со своими эмоциями, то ребенок в силу возрастных особенностей может эмоционально "сорваться". Подбадривайте детей, хвалите их за то, что они делают хорошо. Повышайте их уверенность в себе, так как чем больше ребенок боится неудачи, тем больше вероятности допущения ошибок. Наблюдайте за самочувствием ребенка, никто, кроме Вас, не сможет вовремя заметить и предотвратить ухудшение состояния ребенка, связанное с переутомлением. И помните: самое главное - это снизить напряжение и тревожность ребенка и обеспечить подходящие условия для занятий